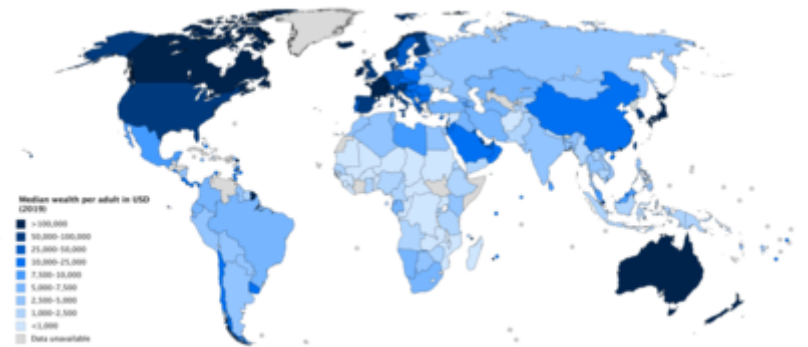


# Liste der Länder nach Vermögen pro Kopf

Die folgende **Liste der Länder nach Vermögen pro Kopf** beruht auf Schätzungen der Bank Credit Suisse für Mitte des Jahres 2019 (Stand Oktober 2019).<sup>[1]</sup> Für die Berechnung der Vermögen, die sich unter anderem auf Statistiken der Zentralbanken stützen, werden finanzielle sowie materielle Aktiva wie Immobilien, Börsenanteile und Bankguthaben abzüglich von Schulden herangezogen und durch die Anzahl der erwachsenen Personen in einem Land geteilt. Das Vermögen pro Kopf gibt Auskunft, über welche Breite an materiellem Wohlstand die Bürger eines Landes verfügen. Alle Vermögenswerte sind in US-Dollar angegeben.



Länder nach mittlerem Vermögen 2019

Laut dem Global Wealth Report 2019 verfügen die Einwohner der Schweiz über das weltweit höchste Durchschnitts- und Medianvermögen (564.653 \$ bzw. 227.891 \$). Die Bevölkerung des afrikanischen Staates Sudan dagegen besitzt das geringste Vermögen der angeführten Länder im Durchschnitt (534 \$), während die von Haiti das geringste Vermögen im Median besitzt (218 \$). Jede erwachsene Person auf der Welt verfügt über ein durchschnittliches Vermögen von 70.849 \$. Dieser Wert wird allerdings stark in die Höhe getrieben durch die sehr hohen Vermögen einiger weniger Personen. Das Median-Vermögen beträgt dagegen nur 7.087 \$ pro Person. Insgesamt besitzen 56,6 Prozent der Personen weltweit weniger als 10.000 \$ an Vermögen, während 0,9 Prozent mehr als 1 Million \$ besitzen.

## Inhaltsverzeichnis

**Liste (2019)**

**Entwicklung (2000–2019)**

**Weblinks**

**Einzelnachweise**

**Siehe auch**

## Liste (2019)






Liste der Länder sortiert nach dem durchschnittlichen Vermögen auf jede volljährige Person in US-Dollar. Angegeben ist zudem das mittlere Vermögen (Median-Vermögen) auf jede volljährige Person in USD. Der Medianwert bezieht die Vermögensungleichheit innerhalb eines Landes mit ein und hat deshalb eine höhere Aussagekraft, über welche Vermögenswerte die gewöhnliche Person eines Landes tatsächlich verfügt. Ein großer Teil der Daten, die von Credit Suisse erhoben wurden, stammt von Schätzungen.

Rang	Land	Vermögen pro Erwachsene Person in US-Dollar (2019)	Median-Vermögen pro Person in US-Dollar (2019)	Durchschnitts-Vermögen / Median-Vermögen (2019)
1	 Schweiz	564.653	227.891	2.48
2	 Hongkong	489.258	146.887	3.33
3	 Vereinigte Staaten	432.365	65.904	6.56
4	 Australien	386.058	181.361	2.13
5	 Island	380.868	165.961	2.29
6	 Luxemburg	358.003	139.789	2.56
7	 Neuseeland	304.124	116.433	2.61
8	 Singapur	297.873	96.967	3.07
9	 Kanada	294.255	107.004	2.75
10	 Dänemark	284.022	58.784	4.83
11	 Vereinigtes Königreich	280.049	97.452	2.87
12	 Niederlande	279.077	31.057	8.99
13	 Frankreich	276.121	101.942	2.71
14	 Österreich	274.919	94.070	2.92
15	 Irland	272.310	104.842	2.60
16	 Norwegen	267.348	70.627	3.79
17	 Schweden	265.260	41.582	6.38
18	 Belgien	246.135	117.093	2.10
19	 Japan	238.104	110.408	2.16
20	 Italien	234.139	91.889	2.55
21	 Deutschland	216.654	35.313	6.14
22	 Taiwan	210.525	70.191	3.00
23	 Spanien	207.531	95.360	2.18
24	 Israel	196.568	58.066	3.39
25	 Finnland	183.124	55.532	3.30
26	 Südkorea	175.015	72.198	2.42
27	 Katar	147.745	69.671	2.12
28	 Malta	143.566	76.016	1.89
29	 Kuwait	131.269	46.218	2.84
30	 Portugal	131.088	44.025	2.98
31	 Slowenien	122.508	50.380	2.43
32	 Vereinigte Arabische Emirate	117.060	35.315	3.31
33	 Zypern	116.207	28.803	4.03
34	 Griechenland	96.110	40.000	2.40

35	 <u>Bahrain</u>	87.108	30.946	2.81
36	 <u>Estland</u>	78.458	24.915	3.15
37	 <u>Bahamas</u>	76.507	20.129	3.80
38	 <u>Saudi-Arabien</u>	67.032	16.599	4.04
39	 <u>Slowakei</u>	66.171	40.432	1.64
40	 <u>Tschechien</u>	64.663	20.854	3.10
41	 <u>Barbados</u>	64.658	20.497	3.15
42	 <u>Kroatien</u>	62.804	29.183	2.15
43	 <u>Lettland</u>	60.347	13.348	4.52
44	 <u>Volksrepublik China</u>	58.544	20.964	2.79
45	 <u>Aruba</u>	58.033	21.750	2.67
46	 <u>Polen</u>	57.873	22.600	2.56
47	 <u>Seychellen</u>	57.835	22.572	2.56
48	 <u>Chile</u>	56.972	19.231	2.96
49	 <u>Libanon</u>	55.226	12.198	4.53
50	 <u>Montenegro</u>	53.484	24.242	2.21
51	 <u>Mauritius</u>	50.796	20.875	2.43
52	 <u>Litauen</u>	50.254	22.261	2.26
53	 <u>Tonga</u>	47.889	19.709	2.43
54	 <u>Grenada</u>	45.272	12.218	3.71
55	 <u>Brunei</u>	44.541	13.634	3.27
56	 <u>Ungarn</u>	44.321	17.666	2.51
57	 <u>Oman</u>	43.291	14.723	2.94
58	 <u>Rumänien</u>	43.074	19.582	2.20
59	 <u>Bulgarien</u>	42.686	18.948	2.25
60	 <u>Trinidad und Tobago</u>	41.094	14.888	2.76
61	 <u>Panama</u>	39.980	13.259	3.02
62	 <u>Samoa</u>	37.066	13.286	2.79
63	 <u>St. Lucia</u>	36.586	13.418	2.73
64	 <u>Costa Rica</u>	33.683	11.793	2.86
65	 <u>Dominica</u>	33.306	9.447	3.53
66	 <u>Mexiko</u>	31.553	9.944	3.17
67	 <u>Albanien</u>	31.366	14.731	2.13
68	 <u>Malaysia</u>	31.270	8.940	3.50
69	 <u>Uruguay</u>	30.320	11.084	2.74
70	 <u>El Salvador</u>	29.870	10.148	2.94
71	 <u>Bosnien und Herzegowina</u>	27.873	13.037	2.14

72	 <u>Russland</u>	27.381	3.683	7.43
73	 <u>Jordanien</u>	26.475	10.947	2.42
74	 <u>Kasachstan</u>	26.317	6.642	3.96
75	 <u>Serbien</u>	25.046	10.737	2.33
76	 <u>Antigua und Barbuda</u>	24.964	6.961	3.59
77	 <u>Türkei</u>	24.398	6.568	3.71
78	 <u>Brasilien</u>	23.550	5.031	4.68
79	 <u>Malediven</u>	23.297	8.555	2.72
80	 <u>Thailand</u>	21.853	3.526	6.20
81	 <u>Südafrika</u>	21.380	6.476	3.30
82	 <u>Jamaika</u>	20.878	6.798	3.07
83	 <u>Sri Lanka</u>	20.628	8.283	2.49
84	 <u>St. Vincent und die Grenadinen</u>	20.088	5.508	3.65
85	 <u>Armenien</u>	19.517	8.309	2.35
86	 <u>Libyen</u>	19.473	8.330	2.34
87	 <u>Ecuador</u>	19.144	6.399	2.99
88	 <u>Peru</u>	17.843	4.989	3.58
89	 <u>Namibia</u>	17.220	5.502	3.13
90	 <u>Äquatorialguinea</u>	17.023	5.545	3.07
91	 <u>Weißrussland</u>	16.590	1.499	11.07
92	 <u>Irak</u>	16.540	7.331	2.26
93	 <u>Kolumbien</u>	16.411	5.325	3.08
94	 <u>Turkmenistan</u>	15.691	6.974	2.25
95	 <u>Fidschi</u>	15.598	6.126	2.55
96	 <u>Ägypten</u>	15.395	4.900	3.14
97	 <u>Gabun</u>	15.113	6.035	2.50
98	 <u>Vanuatu</u>	15.090	6.098	2.47
99	 <u>Botswana</u>	14.684	4.550	3.23
100	 <u>Indien</u>	14.569	3.042	4.79
101	 <u>Tunesien</u>	13.853	5.395	2.57
102	 <u>Iran</u>	13.437	5.254	2.56
103	 <u>Salomonen</u>	12.933	5.260	2.46
104	 <u>Marokko</u>	12.929	4.010	3.22
105	 <u>Moldau</u>	12.804	5.855	2.19
106	 <u>Georgien</u>	12.609	5.226	2.41
107	 <u>Philippinen</u>	12.063	2.663	4.53
108	 <u>Aserbaidshan</u>	11.865	5.150	2.30

109	 <u>Paraguay</u>	11.865	3.887	3.05
110	 <u>Vietnam</u>	11.712	3.679	3.18
111	 <u>Bolivien</u>	11.672	3.843	3.04
112	 <u>Guyana</u>	11.349	3.829	2.96
113	 <u>Belize</u>	10.864	3.166	3.43
114	 <u>Indonesien</u>	10.545	1.977	5.33
115	 <u>Argentinien</u>	10.256	3.164	3.24
116	 <u>Kenia</u>	9.791	3.553	2.76
117	 <u>Algerien</u>	9.348	3.267	2.86
118	 <u>Nicaragua</u>	9.279	3.005	3.09
119	 <u>Ukraine</u>	8.792	1.223	7.19
120	 <u>Laos</u>	6.720	2.002	3.36
121	 <u>Bangladesch</u>	6.643	2.787	2.38
122	 <u>Papua-Neuguinea</u>	6.485	2.120	3.06
123	 <u>Mongolei</u>	6.135	2.654	2.31
124	 <u>Suriname</u>	6.089	1.562	3.90
125	 <u>Kirgisistan</u>	5.758	2.412	2.39
126	 <u>Kambodscha</u>	5.395	2.029	2.66
127	 <u>Komoren</u>	5.155	1.679	3.07
128	 <u>Osttimor</u>	5.143	2.453	2.10
129	 <u>Jemen</u>	4.926	1.467	3.36
130	 <u>Nigeria</u>	4.881	1.249	3.91
131	 <u>Simbabwe</u>	4.734	1.843	2.57
132	 <u>Ghana</u>	4.292	1.706	2.52
133	 <u>Senegal</u>	4.265	1.632	2.61
134	 <u>Eritrea</u>	4.134	1.910	2.16
135	 <u>Pakistan</u>	4.096	1.766	2.32
136	 <u>Nepal</u>	3.870	1.510	2.56
137	 <u>São Tomé und Príncipe</u>	3.654	1.545	2.37
138	 <u>Angola</u>	3.649	1.370	2.66
139	 <u>Tadschikistan</u>	3.602	1.589	2.27
140	 <u>Ruanda</u>	3.435	1.259	2.73
141	 <u>Myanmar</u>	3.323	1.556	2.14
142	 <u>Äthiopien</u>	3.085	1.360	2.27
143	 <u>Tansania</u>	3.069	1.282	2.39
144	 <u>Dschibuti</u>	2.936	1.120	2.62
145	 <u>Kamerun</u>	2.840	1.036	2.74

146	 <u>Republik Kongo</u>	2.701	913	2.96
147	 <u>Sambia</u>	2.565	784	3.27
148	 <u>Mauretanien</u>	2.397	976	2.46
149	 <u>Guinea</u>	2.185	802	2.72
150	 <u>Syrien</u>	2.179	884	2.46
151	 <u>Liberia</u>	2.169	820	2.65
152	 <u>Benin</u>	2.166	845	2.56
153	 <u>Gambia</u>	2.141	693	3.09
154	 <u>Mali</u>	1.955	773	2.53
155	 <u>Guinea-Bissau</u>	1.647	655	2.51
156	 <u>Madagaskar</u>	1.610	626	2.57
157	 <u>Uganda</u>	1.603	612	2.62
158	 <u>Afghanistan</u>	1.463	640	2.29
159	 <u>Burkina Faso</u>	1.440	589	2.44
160	 <u>Malawi</u>	1.313	468	2.81
161	 <u>Lesotho</u>	1.313	384	3.42
162	 <u>Togo</u>	1.241	469	2.65
163	 <u>Tschad</u>	1.167	435	2.68
164	 <u>Niger</u>	1.126	463	2.43
165	 <u>Demokratische Republik Kongo</u>	1.084	382	2.84
166	 <u>Mosambik</u>	880	352	2.50
167	 <u>Zentralafrikanische Republik</u>	749	244	3.07
168	 <u>Haiti</u>	723	214	3.38
169	 <u>Sierra Leone</u>	693	278	2.49
170	 <u>Burundi</u>	609	250	2.44
171	 <u>Sudan</u>	534	218	2.45
	<b>Welt</b>	<b>70.849</b>	<b>7.087</b>	<b>3.07</b>

## Entwicklung (2000–2019)

Entwicklung des durchschnittlichen Vermögens pro Person in US-Dollar in verschiedenen Regionen von 2000 bis 2019.<sup>[1]</sup>

Region	2000	2005	2010	2015	2016	2017	2018	2019
<u>Afrika</u>	2.026	3.190	5.409	6.455	6.422	6.783	6.465	6.488
<u>Asien-Pazifik (ohne China und Indien)</u>	34.977	39.030	50.576	48.465	49.849	55.397	54.374	54.211
<u>China</u>	4.293	9.189	24.364	43.536	50.715	59.041	57.085	58.544
<u>Europa</u>	62.259	109.296	135.523	130.657	130.326	154.197	152.126	153.973
<u>Indien</u>	2.127	3.643	8.068	10.757	11.628	14.758	14.101	14.569
<u>Lateinamerika</u>	10.194	12.022	20.684	21.358	20.854	24.265	21.811	22.502
<u>Nordamerika (USA und Kanada)</u>	200.954	271.960	267.208	341.130	360.107	388.374	406.520	417.694
<b>Welt</b>	<b>31.415</b>	<b>43.781</b>	<b>53.302</b>	<b>59.758</b>	<b>62.453</b>	<b>70.459</b>	<b>69.987</b>	<b>70.849</b>

## Weblinks

---

- Hannes Vogel: *Private Vermögen auf Rekordhöhe - Deutschland erstarrt in Ungleichheit.* (<http://www.n-tv.de/wirtschaft/Deutschland-erstarrt-in-Ungleichheit-article16036951.html>) In: *ntv*. 29. September 2015, abgerufen am 27. April 2017.
- Sebastian Jost: *Deutsche belegen beim Vermögen den letzten Platz.* (<https://www.welt.de/wirtschaft/article115143342/Deutsche-belegen-beim-Vermoeegen-den-letzten-Platz.html>) In: *WELT* 24. 9. April 2013, abgerufen am 27. April 2017.

## Einzelnachweise

---

1. "The Global wealth report 2019" (<https://www.credit-suisse.com/media/assets/corporate/docs/about-us/research/publications/global-wealth-report-2019-en.pdf>) credit-suisse.com 2019

## Siehe auch

---

- Liste der Länder nach Gesamtvermögen
- Liste der Länder nach Vermögensverteilung
- Liste der Länder nach Bruttoinlandsprodukt pro Kopf

Abgerufen von „[https://de.wikipedia.org/w/index.php?title=Liste\\_der\\_Länder\\_nach\\_Vermögen\\_pro\\_Kopf&oldid=199436349](https://de.wikipedia.org/w/index.php?title=Liste_der_Länder_nach_Vermögen_pro_Kopf&oldid=199436349)“

Der Text ist unter der Lizenz „Creative Commons Attribution/Share Alike“ verfügbar; Informationen zu den Urhebern und zum Lizenzstatus eingebundener Mediendateien (etwa Bilder oder Videos) können im Regelfall durch Anklicken dieser abgerufen werden. Möglicherweise unterliegen die Inhalte jeweils zusätzlichen Bedingungen. Durch die Nutzung dieser Website erklären Sie sich mit den Nutzungsbedingungen und der Datenschutzrichtlinie einverstanden.

Wikipedia® ist eine eingetragene Marke der Wikimedia Foundation Inc.